

Scheda tecnica Philips Proiettore LED  
ClearFlood BVP650 Aluminium 265W  
21000lm 14-5x132D - 740 Bianco  
Freddo | IP66 - Simmetrico

[Visualizza il prodotto](#)

## Dati tecnici

|                                   |                                   |
|-----------------------------------|-----------------------------------|
| SKU                               | 231095                            |
| EAN                               | 8718699128913                     |
| Marca                             | Philips                           |
| Nome del fabbricante              | BVP650 LED420-4S/740 DX51 ALU PSU |
| Garanzia Totale di Lampadadiretta | 5 anni                            |
| Vita Media Utile (ora)            | 100000                            |

## Informazioni tecniche

|                               |                    |
|-------------------------------|--------------------|
| Tecnologia                    | LED Integrato      |
| Potenza Lampada               | 265                |
| Sostituto (Watt)              | 200                |
| Voltaggio (V)                 | 220-240            |
| Dimmerabile                   | Non dimmerabile    |
| Codice Colore                 | 740 Bianco Freddo  |
| Colore della Luce (Kelvin)    | 4000 Bianco Freddo |
| Indice di Resa Cromatica (Ra) | 70-79              |
| Colore Chiaro                 | Bianco             |
| Impostazione del Colore       | Colore unico       |
| Flusso Luminoso (Lumen)       | 21000              |
| Efficienza (Lm/W)             | 79.2               |

|                                    |                |
|------------------------------------|----------------|
| Angolo del Fascio luminoso (gradi) | 14-5x132       |
| Fattore Potenza                    | >0.95          |
| Tipo di Prodotto                   | Proiettori LED |





## Dettagli sulla plafoniera

|                                |                    |
|--------------------------------|--------------------|
| EOC8                           | 12891300           |
| Connessione Infisso            | Connessione a vite |
| Copertura Ottica               | Vetro              |
| Distribuzione Luminosità       | Asimmetrico        |
| Protezione da solidi e liquidi | IP66               |
| Protezione da impatti          | IK09 - 10 Joule    |
| Temperatura di Lavoro          | -40 to +45         |
| Colore dell'Apparecchio        | Alluminio          |
| Alloggiamento                  | Alluminio          |
| Colore del Rivestimento        | Alluminio          |
| Product Serie                  | ClearFlood         |

## Dimensioni

|                |     |
|----------------|-----|
| Lunghezza (mm) | 529 |
| Larghezza (mm) | 580 |
| Altezza (mm)   | 95  |

## Informazioni sul sensore Perché scegliere Lampadadiretta?

|   |  |
|---|--|
| Tipo di sensore   | Nessun sensore   |
|  <b>Specialista</b> dell'illuminazione |  Piani di illuminazione <b>personalizzati</b> |
|  Fino a <b>7 anni</b> di garanzia      |  Resi facili entro <b>14 giorni</b>           |